

	<h2 style="color: green;">Seminario Bíblico de Capacitación</h2> <p><b>Equip Biblical Institute</b></p> <p>2100 Greenfield Drive * El Cajon, CA 92019</p>	
<b>Antiguo Testamento 5 – Isaías hasta Daniel – Libros Proféticos Mayores</b>		
Profesor:		
Ciudad del Centro:		
Semestre y Año:		
<p><b>Descripción del Curso</b></p> <p>Este curso se enfoca en cómo aplicar y enseñar Isaías hasta Daniel; los libros proféticos mayores del Antiguo Testamento. Los temas incluyen: análisis de Isaías hasta Daniel, autoría, fecha, contexto histórico, formas literarias, temas, aplicaciones, y enseñando para cambiar vidas. Los estudiantes crearán proyectos visuales y aplicaciones para el desarrollo de liderazgo y discipulado transformador.</p>		
<p><b>Diseño del Curso</b></p> <p>Este curso de 14 sesiones está diseñado para equipar pastores, los fundadores de iglesias, y líderes de la próxima generación con un conocimiento fundamental de la Biblia, de un carácter cristiano, con habilidades de liderazgo, y experiencia para enseñar con la meta de que haya un cambio de vida. Se dirige a los diversos estilos de aprendizaje y a las múltiples inteligencias de los adultos por medio de diálogos activos, tablas, gráficas, visuales, búsqueda y estudio en el Internet, edificación por equipo y un aprendizaje basado en diferentes proyectos. Para asegurarse de que los créditos sean transferibles, cualquier cambio en el curso debe ser aprobado por ambos el EBI y por el Southern California Seminary. Más de 2,500 estudiantes-líderes han completado cursos en EBI Seminario.</p>		
<p><b>Textos Requeridos</b></p> <ol style="list-style-type: none"> <li><i>Biblia de Estudio Diario Vivir</i>. Wheaton, IL: Tyndale House, 2012. <a href="#">CBD 9781414362014</a></li> <li>Dr. Warren Wiersbe. <i>Bosquejos Expositivos de la Biblia, Tomo 2 – Esdras – Malaquías</i>. Nashville, TN: Grupo Nelson, 2017. <a href="#">ETS 9781418598938</a></li> <li>Dr. Harold L. Willmington. <i>Compendio Manual Portavoz</i>. Grand Rapids, MI: Kregel/Editorial Portavoz, 2001. <a href="#">ETS 9780825418778</a></li> <li><i>Diccionario Bíblico Ilustrado Holman</i>. Nashville, TN: B&amp;H Español, 2017.</li> </ol>		
<p><b>Libros para Alumnos Avanzados y Pastores</b></p> <ol style="list-style-type: none"> <li><i>Biblia de Estudio Holman</i>. Nashville, TN: B&amp;H Español, 2014. <a href="#">9781433601774</a></li> <li>Dr. Harold L. Willmington. <i>Auxiliar Bíblico Portavoz</i>. Grand Rapids, MI: Kregel/Editorial Portavoz, 1995. <a href="#">ETS 9780825418747</a></li> <li><i>Diccionario Expositivo de Palabras del Nuevo y Antiguo Testamento de Vine</i>. Editores Caribe/Betania Grupo Nelson, 1998. <a href="#">ETS 9780899224954</a></li> <li><i>Libro de Tablas Comparativas Bíblicas, Mapas y Líneas de Tiempo</i>. Nashville, TN: B&amp;H Español, 2012.</li> </ol>		
<p><b>Recursos de Internet</b> * <a href="http://www.namb.net/apologetics/topics/apologetics-spanish/">www.namb.net/apologetics/topics/apologetics-spanish/</a> * <a href="http://www.gotquestions.org/Espanol/">www.gotquestions.org/Espanol/</a> * <a href="https://bibleproject.com/downloads/spa/">https://bibleproject.com/downloads/spa/</a> * <a href="http://www.freebiblecommentary.org/spanish_bible_study.htm">www.freebiblecommentary.org/spanish_bible_study.htm</a> * Facebook: Guía de la Biblia * Facebook: Guía de Apologética Cristiana * <a href="http://www.momentodecristiano.com">www.momentodecristiano.com</a> *</p>		
		
<p>Profesor: <a href="#">Haga clic aquí para recibir el cuestionario y recursos por correo electrónico</a>. La intención de este curso es capacitarlo con la Palabra de Dios, fortalecer su carácter e integridad, desarrollar sus habilidades relacionales y ministeriales, y guiarle hacia una vida de liderazgo para la gloria de Dios.</p>		

<b>Resultados del Aprendizaje</b>
El estudiante que termine este curso con éxito podrá implementar Romanos 12:2 y 2 Timoteo 2:2.
1. Aplicar y enseñar los temas y las verdades esenciales acerca del <i>mundo histórico, cultural y geográfico</i> del Antiguo Testamento desde Isaías hasta Malaquías.
2. Aplicar y enseñar los temas principales de cada libro profético del Antiguo Testamento desde Isaías hasta Daniel.
3. Interpretar y enseñar las diversidades de los libros proféticos, especialmente aquellas que se refieren al autor, su procedencia, contexto histórico, y su forma literaria.
4. Aplicar <i>los conceptos fundamentales</i> de cada uno de los libros del Antiguo Testamento a la vida y al ministerio, incluyendo (1) cómo desarrollar la introducción a un sermón que capte la atención de los oyentes, (2) cómo predicar y enseñar usando tablas de resumen, (3) cómo resumir el contenido bíblico, (4) cómo hacer las aplicaciones personales basadas en el texto, (5) cómo aplicar internamente las verdades bíblicas por medio del uso de un diario, (6) cómo compartir lo que Dios le está diciendo a su corazón, y (7) cómo articular o expresar mejor la verdad bíblica ante un grupo.
5. Participar en una presentación o proyecto visual o mapa mental o sitio web o video YouTube analizando uno de los libros proféticos Isaías hasta Daniel del Antiguo Testamento.
6. Crear un trabajo académico titulado "Aplicaciones de Isaías hasta Daniel para Liderazgo e Integridad."
7. Capacitar discípulos para desarrollar carácter cristiano mediante la práctica constante de ética, avivamiento personal, el sermón en el monte, nuestra posición en Cristo, las disciplinas espirituales, la desarrollar de carácter e integridad (el fruto del Espíritu), la armadura de Dios, la mente de Cristo y las siete virtudes (Mateo 5-7, Romanos 12:1-2, 2 Corintios 9:24-27, Gálatas 5:22-23, Efesios 6:10-18, 2 Timoteo 2:2, Filipenses 2:5-11, 1 Pedro 2:9-10 y 2 Pedro 1:3-8). <a href="https://www.gotquestions.org/Espanol/Preguntas-Biblicas-actualidad.html">https://www.gotquestions.org/Espanol/Preguntas-Biblicas-actualidad.html</a>

**Métodos de Instrucción**

La instrucción enfatiza el aprendizaje activo, el aprendizaje basado en proyectos, el aprendizaje basado en equipos, en la reflexión, en la discusión, la cátedra interactiva, el relato de historias, drama, visuales, PowerPoint y exámenes, con la meta del aprendizaje a largo plazo y el aprendizaje en el mundo real que resulta en un cambio de vida y el liderazgo de iglesias saludables. La premisa pedagógica principal de este curso es que los estudiantes deben ser tratados como los líderes que llegarán a ser. Dr. Gary C. Woods ha sido miembro de la facultad en el Southern California Seminary. Él tiene un Doctorado en Educación de Alliant International University, una Maestría en Divinidades de Southwestern Baptist Theological Seminary y una Licenciatura en Ministerio Pastoral de Liberty University. Él servido como miembro de la Mesa Directiva de GUHSD con más de 16,000 estudiantes.



**Aprendizaje autentico basado en (1) observación, (2) interpretación, y (3) aplicación.** La meta de la instrucción balanceada es la de dirigirse a cada uno de los aspectos fuertes del aprendizaje de las personas adultas, incluyendo lo verbal, lo visual, lo musical, lo lógico, lo reflexivo, lo interpersonal, lo natural, y lo espiritual. La instrucción centrada en el estudiante es más efectiva cuando impacta la mente, la voluntad, y las emociones.

**Aprendizaje basado en el EQUIPO:** A los estudiantes se les animará a estudiar en equipo, antes o después de clases, por lo menos una hora cada semana y desarrollar sus habilidades de estudio, destrezas para la aplicación, destrezas para el liderazgo, y presentaciones en grupo.



### Requisitos del Curso

**Primero**, completar las **preguntas** en los cuestionarios antes de la clase. Esto ayudará a que los estudiantes-líderes se enfoquen en la información clave y desarrollen habilidades para estudiar que son esenciales para el aprendizaje efectivo y una mejor memoria. Cada alumno debe hacer su propio trabajo.

**Segundo**, completar el **diario de aplicaciones** en los cuestionarios. (1) ¿Qué aprendimos acerca de la Biblia y el liderazgo transformacional en este curso? (2) ¿Cómo podemos aplicar estos conceptos a nuestras vidas, familias, y ministerios? (3) ¿Cómo pueden nuestras iglesias aplicar estos conceptos para hacer discípulos y desarrollar líderes? Esto es una oportunidad para explicar y reflexionar en forma escrita sobre conceptos/ideas claves aprendidos en las lecturas asignadas.

**Tercero, discutir en clase** las aplicaciones de los conceptos más importantes. Esto ayudará a que los estudiantes-líderes desarrollen habilidades relacionales, de oratoria, y de pensamiento creativo/crítico, que son esenciales para la enseñanza efectiva y el liderazgo en servicio.

**Cuarto**, aprobar el **examen de medio curso**. Esto ayudará a que los estudiantes-líderes desarrollen una mejor memoria a través de múltiples repasos del material clave.

**Quinto**, participar en una **presentación** individual o en grupo sobre un capítulo en los libros. Esta presentación puede ser un PowerPoint, drama, juego de rol, cartas o dibujos. Esto ayudará a que los estudiantes-líderes desarrollen las habilidades de pensamiento creativo/crítico y trabajo en equipo que son esenciales para una enseñanza eficaz y liderazgo en servicio. Semana #13

**Sexto**, completar un **trabajo académico** de 8-15 páginas titulado “Aplicaciones de Isaías hasta Daniel para liderazgo e integridad.” Asegúrese de *anotar al final las fuentes de todas las ideas, el parafraseo, y citas directas en su escrito*, sea de libros, o del Internet. El texto deberá ser a espacio doble. El tipo de la fuente debe ser **Times New Roman 12**. Esto ayudará a que los estudiantes-líderes desarrollen su pensamiento creativo y crítico, y también su habilidad para escribir, que son esenciales para un liderazgo eficaz y humilde. Semana #13

**Séptimo**, aprobar el **examen final**. Esto ayudará a que los estudiantes-líderes desarrollen una mejor memoria a través de múltiples repasos del material clave y para enfocarse en el liderazgo transformacional y la capacitación. Semana #14

### Objetivo del Curso Es Cambio

Nuestra misión es glorificar a Dios al ayudar a las iglesias locales en la capacitación de creyentes para vivir y ministrar bíblicamente basándose en la Palabra de Dios. Este equipamiento incluye conocimientos de Biblia, carácter cristiano y habilidades de ministerio. El objetivo del curso es llevar al estudiante-líder de donde están hacia donde deben estar. Los estudiantes aprenderán cómo (1) leer con sus mentes, (2) recordar lo que han leído, (3) enfocar sus pensamientos por medio de la redacción, (4) hablar efectivamente enfrente de los demás, (5) trabajar en equipos de líderes y (6) aplicar bíblicamente lo que están aprendiendo a la vida, familia y ministerio. <https://obrero transcultural.com/>


### Aprendizaje Acelerado para Adultos

Los adultos aprenden en diferentes maneras, así que este curso incorpora múltiples estilos de aprendizaje. Según **El cono del aprendizaje**, escriba, discuta y la aplicación de conceptos son estrategias de aprendizaje más efectivas que las lecturas pasivas utilizadas en la mayoría de las escuelas. La cartera es fundamental para el aprendizaje porque los estudiantes recuerdan más de lo que escriben, discuten y aplicarán. Mediante la aplicación de estos conceptos de campeón estudiantes, los estudiantes experimentarán crecimiento transformacional. ¡Bienvenido al proceso de haga discípulos! Los estudiantes son maestros. <https://diosmiojesus.com/2016/07/01/serie-educacion-serie/> \* <https://diosmiojesus.com/tema/palabras-del-educador/>

Secuencia de Instrucción			
Sesión	Fecha	Responsabilidades del Profesor	Responsabilidades del Estudiante
1		<p><b>Introducción a los Libros Proféticos</b> <b>El evangelio según Isaías</b> <b>Isaías 1-6</b></p> <p>Dé la bienvenida a los estudiantes e invitados.</p> <p>Pide a los estudiantes que comparta las ideas y aplicaciones clave del curso pasado para 5 minutos.</p> <p>Discuta el instructivo, cuestionario y recursos del curso. Tiempo en la clase es 2 horas cada semana.</p> <p>Discuta cómo usar los recursos en la <i>Biblia de Estudio</i>, el <i>Diccionario Bíblico Ilustrado Holman</i> y los libros de texto para encontrar información.</p> <p>Discuta durante 5 minutos los artículos relacionados con este tema en la <i>Biblia de estudio</i> o <i>Diccionario Bíblico</i> o los recursos del curso o de Internet.</p> <p>Discuta las preguntas y aplicaciones en el cuestionario.</p> <p>Usando la línea de tiempo: Previa de los profetas y su situación cultural.</p> <p>Discuta el trabajo académico.</p> <p>Actividad en grupo: Crear un resumen visual o mapa mental de los Libros Proféticos o Isaías.</p> <p>Capacite a los estudiantes desarrollar sus trabajos académicos y carácter a través de entrenamiento, retroalimentación y rúbricas.</p> <p>Discuta el Pacto del Discípulo Transformador.</p> <p>Recite una bendición bíblica en favor de los estudiantes <a href="https://dailyverses.net/es/bendicion">https://dailyverses.net/es/bendicion</a>.</p>	<ul style="list-style-type: none"> <li><input type="checkbox"/> Imprima 107-1s Antiguo Testamento 5 cuestionario y recursos.</li> <li><input type="checkbox"/> Pague el honorario del curso al director.</li> <li><input type="checkbox"/> Lea <i>La Fe y el Mensaje Bautista</i>.</li> <li><input type="checkbox"/> Estudie Isaías 1-6 en la <i>Biblia de estudio</i>, <i>Compendio Manual Portavoz</i>, y <i>Diccionario Bíblico Ilustrado Holman</i>.</li> <li><input type="checkbox"/> Explore durante 15 minutos los artículos relacionados con Isaías en la <i>Biblia de estudio</i> o <i>Diccionario Bíblico</i> o los recursos del curso o de Internet a <a href="https://www.raystedman.org/es/resumen-biblico/recurriendo">https://www.raystedman.org/es/resumen-biblico/recurriendo</a>.</li> <li><input type="checkbox"/> Escriba las respuestas al cuestionario.</li> <li><input type="checkbox"/> Prepare su trabajo académico.</li> <li><input type="checkbox"/> Grabe un video de 5 o 10 minutos sobre lo que ha aprendido esta semana con un teléfono celular y cárguelo en Facebook, YouTube u otras redes sociales para discipular a otros. Comparta lo aprendido con sus tres discípulos.</li> <li><input type="checkbox"/> Grabe un video de 5 o 10 minutos sobre lo que ha aprendido esta semana con un teléfono celular y cárguelo en Facebook, YouTube u otras redes sociales para discipular a otros.</li> <li><input type="checkbox"/> Transmita lo que está aprendiendo a sus amigos, familiares y líderes jóvenes.</li> <li><input type="checkbox"/> Invite sus amigos y discípulos para que vean cómo funciona el curso.</li> </ul>
2		<p><b>Isaías 7-27</b></p> <p>Dé la bienvenida a los invitados.</p> <p>Pide a los estudiantes que comparta las aplicaciones clave de la semana pasada.</p> <p>Discuta en clase durante 5 minutos los artículos relacionados con este tema en la <i>Biblia de Estudio</i>, el</p>	<ul style="list-style-type: none"> <li><input type="checkbox"/> Estudie Isaías 7-27 en <i>Biblia de estudio</i>, <i>Compendio Manual Portavoz</i>, y <i>Diccionario Bíblico Ilustrado Holman</i>.</li> <li><input type="checkbox"/> Explore durante 15 minutos los artículos relacionados con Isaías en la <i>Biblia de estudio</i> o <i>Diccionario Bíblico</i> o los recursos del curso o de Internet a <a href="http://www.freebiblecommentary.org/spanish_bible_study.htm">http://www.freebiblecommentary.org/spanish_bible_study.htm</a>.</li> <li><input type="checkbox"/> Escriba las respuestas al cuestionario.</li> </ul>

		<p><i>Diccionario Bíblico</i>, los recursos del curso o de la Internet.</p> <p>Discuta las preguntas y aplicaciones en el cuestionario.</p> <p>Capacite a los estudiantes sobre cómo mejorar sus trabajos académicos.</p> <p>Actividad en grupo: Hace un resumen visual o mapa mental de uno de estos capítulos y cárguelo en Facebook, YouTube u otras redes sociales.</p> <p>Discuta con los estudiantes las implicaciones, responsabilidades y aplicaciones de ser un linaje escogido, real sacerdocio, nación santa y pueblo adquirido por Dios; es nuestro privilegio y responsabilidad orar por las personas por nombre y compártales el amor de Dios tratándoles bien.</p> <p>Pida a un estudiante que recite una bendición bíblica en nombre de los estudiantes. <a href="https://dailyverses.net/es/bendicion">https://dailyverses.net/es/bendicion</a>.</p>	<ul style="list-style-type: none"> <li><input type="checkbox"/> Prepare su trabajo académico.</li> <li><input type="checkbox"/> Servicio comunidad: Como un real sacerdocio que tú eres, haga una lista de todas las personas que conoce que necesitan Cristo para orar por ellos lista y animarlos (1 Pedro 2:9).</li> <li><input type="checkbox"/> Participe en una visita evangelística con su pastor, diácono o un amigo durante este curso.</li> <li><input type="checkbox"/> Grabe un video de 5 o 10 minutos sobre lo que ha aprendido esta semana con un teléfono celular y cárguelo en Facebook, YouTube u otras redes sociales para discipular a otros.</li> <li><input type="checkbox"/> Transmita lo que está aprendiendo a sus amigos, familiares y líderes jóvenes</li> <li><input type="checkbox"/> Invite sus amigos y discípulos para que vean cómo funciona el curso.</li> </ul>
3		<p><b>Isaías 28-48</b></p> <p>Dé la bienvenida a los invitados.</p> <p>Pide a los estudiantes que comparta las aplicaciones clave de la semana pasada.</p> <p>Discuta en clase durante 5 minutos los artículos relacionados con este tema en la <i>Biblia de Estudio</i>, el <i>Diccionario Bíblico</i>, los recursos del curso o de la Internet.</p> <p>Discuta las preguntas y aplicaciones en el cuestionario.</p> <p>Capacite a los estudiantes sobre cómo mejorar sus trabajos académicos.</p> <p>Actividad en grupo: Hace un resumen visual o mapa mental de uno de estos capítulos y cárguelo en Facebook, YouTube u otras redes sociales.</p> <p>Pida a un estudiante que recite una bendición bíblica en nombre de los estudiantes.</p>	<ul style="list-style-type: none"> <li><input type="checkbox"/> Estudie Isaías 28-39 en <i>Biblia de estudio, Compendio Manual Portavoz, y Diccionario Bíblico Ilustrado Holman</i>.</li> <li><input type="checkbox"/> Explore durante 15 minutos los artículos relacionados con Isaías en la <i>Biblia de estudio</i> o <i>Diccionario Bíblico</i> o los recursos del curso o de Internet a <a href="https://www.gotquestions.org/Espanol/Libro-de-Isaias.html">https://www.gotquestions.org/Espanol/Libro-de-Isaias.html</a> o <a href="https://www.gotquestions.org/Espanol/search.php?zoom_sort=0&amp;zoom_query=isaias">https://www.gotquestions.org/Espanol/search.php?zoom_sort=0&amp;zoom_query=isaias</a>.</li> <li><input type="checkbox"/> Escriba las respuestas al cuestionario.</li> <li><input type="checkbox"/> Prepare su trabajo académico.</li> <li><input type="checkbox"/> Ore para las personas en tu lista.</li> <li><input type="checkbox"/> Grabe un video de 5 o 10 minutos sobre lo que ha aprendido esta semana con un teléfono celular y cárguelo en Facebook, YouTube u otras redes sociales para discipular a otros.</li> <li><input type="checkbox"/> Transmita lo que está aprendiendo a sus amigos, familiares y líderes jóvenes.</li> </ul>
4		<p><b>Isaías 49-66</b></p> <p>Dé la bienvenida a los invitados.</p>	<ul style="list-style-type: none"> <li><input type="checkbox"/> Estudie Isaías 49-66 en <i>Biblia de estudio, Compendio Manual Portavoz, y Diccionario Bíblico Ilustrado Holman</i>.</li> <li><input type="checkbox"/> Explore durante 15 minutos los</li> </ul>

	<p>Pide a los estudiantes que comparta las aplicaciones clave de la semana pasada.</p> <p>Discuta en clase durante 5 minutos los artículos relacionados con este tema en la <i>Biblia de Estudio</i>, el <i>Diccionario Bíblico</i>, los recursos del curso o de la Internet.</p> <p>Discuta las preguntas y aplicaciones en el cuestionario.</p> <p>Capacite a los estudiantes sobre cómo mejorar sus trabajos académicos.</p> <p>Actividad en grupo: Hace un resumen visual o mapa mental de Isaías y cárguelo en Facebook, YouTube u otras redes sociales.</p> <p>Pide un estudiante a orar una bendición bíblica en favor de los estudiantes.</p>	<p>artículos relacionados con Isaías en la <i>Biblia de estudio</i> o <i>Diccionario Bíblico</i> o los recursos del curso o de Internet a <a href="https://spa.bibleproject.com/explore/bo-ok-overviews/?type=old">https://spa.bibleproject.com/explore/bo-ok-overviews/?type=old</a>.</p> <ul style="list-style-type: none"> <li><input type="checkbox"/> Escriba las respuestas al cuestionario.</li> <li><input type="checkbox"/> Prepare su trabajo académico.</li> <li><input type="checkbox"/> Ore para las personas en tu lista.</li> <li><input type="checkbox"/> Grabe un video de 5 o 10 minutos sobre lo que ha aprendido esta semana con un teléfono celular y cárguelo en Facebook, YouTube u otras redes sociales para discipular a otros.</li> <li><input type="checkbox"/> Transmita lo que está aprendiendo a sus amigos, familiares y líderes jóvenes.</li> </ul>
5	<p><b>Un perfil de coraje</b> <b>Jeremías 1-33</b></p> <p>Dé la bienvenida a los invitados.</p> <p>Pide a los estudiantes que comparta las aplicaciones clave de la semana pasada.</p> <p>Discuta en clase durante 5 minutos los artículos relacionados con este tema en la <i>Biblia de Estudio</i>, el <i>Diccionario Bíblico</i>, los recursos del curso o de la Internet.</p> <p>Discuta las preguntas y aplicaciones en el cuestionario.</p> <p>Capacite a los estudiantes sobre cómo mejorar sus trabajos académicos.</p> <p>Actividad en grupo: Crear un resumen visual o mapa mental de uno de estos capítulos.</p> <p>Pide un estudiante a orar una bendición bíblica en favor de los estudiantes.</p>	<ul style="list-style-type: none"> <li><input type="checkbox"/> Estudie Jeremías 1-33 en <i>Biblia de estudio</i>, <i>Compendio Manual Portavoz</i>, y <i>Diccionario Bíblico Ilustrado Holman</i>.</li> <li><input type="checkbox"/> Explore durante 15 minutos los artículos relacionados con Jeremías en la <i>Biblia de estudio</i> o <i>Diccionario Bíblico</i> o los recursos del curso o de Internet a <a href="https://www.raystedman.org/es/resumen-biblico/recurriendo">https://www.raystedman.org/es/resumen-biblico/recurriendo</a>.</li> <li><input type="checkbox"/> Escriba las respuestas al cuestionario.</li> <li><input type="checkbox"/> Prepare su trabajo académico.</li> <li><input type="checkbox"/> Ore para las personas en tu lista.</li> <li><input type="checkbox"/> Grabe un video de 5 o 10 minutos sobre lo que ha aprendido esta semana con un teléfono celular y cárguelo en Facebook, YouTube u otras redes sociales para discipular a otros.</li> <li><input type="checkbox"/> Transmita lo que está aprendiendo a sus amigos, familiares y líderes jóvenes.</li> </ul>
6	<p><b>Jeremías 34-52</b></p> <p>Dé la bienvenida a los invitados.</p> <p>Pide a los estudiantes que comparta las aplicaciones clave de la semana pasada.</p> <p>Discuta en clase durante 5 minutos los artículos relacionados con este tema en la <i>Biblia de Estudio</i>, el</p>	<ul style="list-style-type: none"> <li><input type="checkbox"/> Estudie Jeremías 34-52 en <i>Biblia de estudio</i>, <i>Compendio Manual Portavoz</i>, y <i>Diccionario Bíblico Ilustrado Holman</i>.</li> <li><input type="checkbox"/> Explore durante 15 minutos los artículos relacionados con Jeremías en la <i>Biblia de estudio</i> o <i>Diccionario Bíblico</i> o los recursos del curso o de Internet a <a href="http://www.freebiblecommentary.org/spanish_bible_study.htm">http://www.freebiblecommentary.org/spanish_bible_study.htm</a> o</li> </ul>

		<p><i>Diccionario Bíblico</i>, los recursos del curso o de la Internet.</p> <p>Discuta las preguntas y aplicaciones en el cuestionario.</p> <p>Capacite a los estudiantes sobre cómo mejorar sus trabajos académicos.</p> <p>Actividad en grupo: Crear un resumen visual o mapa mental de uno de estos libros.</p> <p>Repase para el examen.</p> <p>Pide un estudiante a orar una bendición bíblica en favor de los estudiantes.</p>	<p><a href="https://www.gotquestions.org/Espanol/Estudio-Antiguo-Testamento.html">https://www.gotquestions.org/Espanol/Estudio-Antiguo-Testamento.html</a> o <a href="https://spa.bibleproject.com/explore/bo-ok-overviews/?type=old">https://spa.bibleproject.com/explore/bo-ok-overviews/?type=old</a>.</p> <ul style="list-style-type: none"> <li><input type="checkbox"/> Escriba las respuestas al cuestionario.</li> <li><input type="checkbox"/> Prepare su trabajo académico.</li> <li><input type="checkbox"/> Pide permiso a una persona en tu lista para rezar una bendición por ellos.</li> <li><input type="checkbox"/> Grabe un video de 5 o 10 minutos sobre lo que ha aprendido esta semana con un teléfono celular y cárguelo en Facebook, YouTube u otras redes sociales para discipular a otros.</li> <li><input type="checkbox"/> Transmita lo que está aprendiendo a sus amigos, familiares y líderes jóvenes.</li> </ul>
<p>7</p>		<p><b>Examen de Medio Curso</b></p> <p>Dé el examen de medio curso.</p> <p>Ordene los libros de texto para el próximo curso.</p> <p>Solicite los cuestionarios y las notas de los próximos cursos.</p> <p>Actividad en grupo: Haga correcciones al trabajo académico en clase.</p> <p>Repase aplicaciones de Isaías hasta Joel.</p> <p>Previa de Amós hasta Malaquías.</p> <p>Discuta quién se beneficiaría de este programa de capacitación en liderazgo.</p> <p>Opcional: Vea “El Libro de Daniel” DVD.</p> <p>Pide un estudiante a orar una bendición bíblica en favor de los estudiantes.</p>	 <ul style="list-style-type: none"> <li><input type="checkbox"/> Repase la guía de estudio en las notas para prepararse para el examen de medio curso. Cuatro horas de estudio son recomendadas.</li> <li><input type="checkbox"/> Prepare su trabajo académico.</li> <li><input type="checkbox"/> Haga una lista o agregue nombres de las personas de la próxima generación que usted conoce para que pueda orar por ellos, compartirles lo que está aprendiendo y entrenarles.</li> <li><input type="checkbox"/> Pague por los libros para los cursos del próximo semestre.</li> <li><input type="checkbox"/> Pide permiso a una persona en tu lista para rezar una bendición por ellos.</li> </ul>
<p>8</p>		<p><b>La terapia de Dios</b></p> <p><b>Lamentaciones 1-5</b></p> <p>Dé la bienvenida a los invitados.</p> <p>Pide a los estudiantes que comparta las aplicaciones clave de la semana pasada.</p> <p>Discuta en clase durante 5 minutos los artículos relacionados con este tema en la <i>Biblia de Estudio</i>, el <i>Diccionario Bíblico</i>, los recursos del curso o de la Internet.</p> <p>Discuta las preguntas y aplicaciones en el cuestionario.</p> <p>Capacite a los estudiantes sobre cómo</p>	<ul style="list-style-type: none"> <li><input type="checkbox"/> Estudie Lamentaciones 1-5 en <i>Biblia de estudio</i>, <i>Compendio Manual Portavoz</i>, y <i>Diccionario Bíblico Ilustrado Holman</i>.</li> <li><input type="checkbox"/> Explore durante 15 minutos los artículos relacionados con <b>Lamentaciones</b> en la <i>Biblia de estudio</i> o <i>Diccionario Bíblico</i> o los recursos del curso o de Internet a <a href="https://www.raystedman.org/es/resumen-biblico/recorriendo">https://www.raystedman.org/es/resumen-biblico/recorriendo</a> o <a href="http://www.freebiblecommentary.org/spanish_bible_study.htm">http://www.freebiblecommentary.org/spanish_bible_study.htm</a> o <a href="https://www.gotquestions.org/Espanol/Estudio-Antiguo-Testamento.html">https://www.gotquestions.org/Espanol/Estudio-Antiguo-Testamento.html</a> o <a href="https://spa.bibleproject.com/explore/bo-ok-overviews/?type=old">https://spa.bibleproject.com/explore/bo-ok-overviews/?type=old</a>.</li> <li><input type="checkbox"/> Escriba las respuestas al cuestionario.</li> </ul>

		<p>mejorar sus trabajos académicos.                  Actividad en grupo: Crear un resumen visual o mapa mental de Lamentaciones.                  Pide un estudiante a orar una bendición bíblica en favor de los estudiantes.</p>	<ul style="list-style-type: none"> <li><input type="checkbox"/> Prepare su trabajo académico.</li> <li><input type="checkbox"/> Pide permiso a una persona en tu lista para rezar una bendición por ellos.</li> <li><input type="checkbox"/> Grabe un video de 5 o 10 minutos sobre lo que ha aprendido esta semana con un teléfono celular y cárguelo en Facebook, YouTube u otras redes sociales para discipular a otros.</li> <li><input type="checkbox"/> Transmita lo que está aprendiendo a sus amigos, familiares y líderes jóvenes.</li> <li><input type="checkbox"/> Invite sus amigos y discípulos para que vean cómo funciona el curso.</li> </ul>
9	<p><b>Ruedas de fuego y huesos vivos Ezequiel 1-32</b></p> <p>Dé la bienvenida a los invitados.                  Pide a los estudiantes que comparta las aplicaciones clave de la semana pasada.                  Discuta en clase durante 5 minutos los artículos relacionados con este tema en la <i>Biblia de Estudio</i>, el <i>Diccionario Bíblico</i>, los recursos del curso o de la Internet.                  Discuta las preguntas y aplicaciones en el cuestionario.                  Capacite a los estudiantes sobre cómo mejorar sus trabajos académicos.                  Actividad en grupo: Crear un resumen visual o mapa mental de uno de estos capítulos.                  Pide un estudiante a orar una bendición bíblica en favor de los estudiantes.</p>	<ul style="list-style-type: none"> <li><input type="checkbox"/> Estudie Ezequiel 1-32 en <i>Biblia de estudio</i>, <i>Compendio Manual Portavoz</i>, y <i>Diccionario Bíblico Ilustrado Holman</i>.</li> <li><input type="checkbox"/> Explore durante 15 minutos los artículos relacionados con Ezequiel en la <i>Biblia de estudio</i> o <i>Diccionario Bíblico</i> o los recursos del curso o de Internet a <a href="https://www.raystedman.org/es/resumen-biblico/recorriendo">https://www.raystedman.org/es/resumen-biblico/recorriendo</a>.</li> <li><input type="checkbox"/> Escriba las respuestas al cuestionario.</li> <li><input type="checkbox"/> Prepare su trabajo académico.</li> <li><input type="checkbox"/> Servicio comunidad: como un embajador de Cristo, haga un acto de bondad a una persona en tu lista.</li> <li><input type="checkbox"/> Grabe un video de 5 o 10 minutos sobre lo que ha aprendido esta semana con un teléfono celular y cárguelo en Facebook, YouTube u otras redes sociales para discipular a otros.</li> <li><input type="checkbox"/> Transmita lo que está aprendiendo a sus amigos, familiares y líderes jóvenes.</li> </ul>	
10	<p><b>Ezequiel 33-48</b></p> <p>Dé la bienvenida a los invitados.                  Pide a los estudiantes que comparta las aplicaciones clave de la semana pasada.                  Discuta en clase durante 5 minutos los artículos relacionados con este tema en la <i>Biblia de Estudio</i>, el <i>Diccionario Bíblico</i>, los recursos del curso o de la Internet.                  Discuta las preguntas y aplicaciones en el cuestionario.                  Capacite a los estudiantes sobre cómo mejorar sus trabajos académicos.                  Actividad en grupo: Crear un resumen</p>	<ul style="list-style-type: none"> <li><input type="checkbox"/> Estudie Ezequiel 33-48 en <i>Biblia de estudio</i>, <i>Compendio Manual Portavoz</i>, y <i>Diccionario Bíblico Ilustrado Holman</i>.</li> <li><input type="checkbox"/> Explore durante 15 minutos los artículos relacionados con Ezequiel en la <i>Biblia de estudio</i> o <i>Diccionario Bíblico</i> o los recursos del curso o de Internet a <a href="http://www.freebiblecommentary.org/spanish_bible_study.htm">http://www.freebiblecommentary.org/spanish_bible_study.htm</a> o <a href="https://www.gotquestions.org/Espanol/Estudio-Antiguo-Testamento.html">https://www.gotquestions.org/Espanol/Estudio-Antiguo-Testamento.html</a> o <a href="https://spa.bibleproject.com/explore/bo-ok-overviews/?type=old">https://spa.bibleproject.com/explore/bo-ok-overviews/?type=old</a>.</li> <li><input type="checkbox"/> Escriba las respuestas al cuestionario.</li> <li><input type="checkbox"/> Prepare su trabajo académico.</li> <li><input type="checkbox"/> Servicio comunidad: como un</li> </ul>	



		<p>visual o mapa mental de Ezequiel. Pide un estudiante a orar una bendición bíblica en favor de los estudiantes.</p>	<p>embajador de Cristo, haga un acto de bondad a una persona en tu lista.</p> <ul style="list-style-type: none"> <li><input type="checkbox"/> Grabe un video de 5 o 10 minutos sobre lo que ha aprendido esta semana con un teléfono celular y cárguelo en Facebook, YouTube u otras redes sociales para discipular a otros.</li> <li><input type="checkbox"/> Transmita lo que está aprendiendo a sus amigos, familiares y líderes jóvenes.</li> </ul>
11	<p><b>Camino al futuro</b> <b>Daniel 1-6</b></p> <p>Dé la bienvenida a los invitados. Pide a los estudiantes que comparta las aplicaciones clave de la semana pasada. Discuta en clase durante 5 minutos los artículos relacionados con este tema en la <i>Biblia de Estudio</i>, el <i>Diccionario Bíblico</i>, los recursos del curso o de la Internet. Discuta las preguntas y aplicaciones en el cuestionario. Capacite a los estudiantes sobre cómo mejorar sus trabajos académicos. Actividad en grupo: Crear un resumen visual o mapa mental de Daniel 1-6. Pide un estudiante a orar una bendición bíblica en favor de los estudiantes.</p>	<ul style="list-style-type: none"> <li><input type="checkbox"/> Estudie Daniel 1-6 en <i>Biblia de estudio</i>, <i>Compendio Manual Portavoz</i>, y <i>Diccionario Bíblico Ilustrado Holman</i>.</li> <li><input type="checkbox"/> Explore durante 15 minutos los artículos relacionados con Daniel en la <i>Biblia de estudio</i> o <i>Diccionario Bíblico</i> o los recursos del curso o de Internet a <a href="https://www.raystedman.org/es/resumen-biblico/recurriendo">https://www.raystedman.org/es/resumen-biblico/recurriendo</a>.</li> <li><input type="checkbox"/> Escriba las respuestas al cuestionario.</li> <li><input type="checkbox"/> Prepare su trabajo académico.</li> <li><input type="checkbox"/> Servicio comunidad: como un embajador de Cristo, haga un acto de bondad a una persona en tu lista.</li> <li><input type="checkbox"/> Grabe un video de 5 o 10 minutos sobre lo que ha aprendido esta semana con un teléfono celular y cárguelo en Facebook, YouTube u otras redes sociales para discipular a otros.</li> <li><input type="checkbox"/> Transmita lo que está aprendiendo a sus amigos, familiares y líderes jóvenes.</li> </ul>	
12	<p><b>Daniel 7-12</b></p> <p>Dé la bienvenida a los invitados. Pide a los estudiantes que comparta las aplicaciones clave de la semana pasada. Discuta en clase durante 5 minutos los artículos relacionados con este tema en la <i>Biblia de Estudio</i>, el <i>Diccionario Bíblico</i>, los recursos del curso o de la Internet. Discuta las preguntas y aplicaciones en el cuestionario. Capacite a los estudiantes sobre cómo mejorar sus trabajos académicos. Actividad en grupo: Crear un resumen visual o mapa mental de Daniel 7-12. Pide un estudiante a orar una</p>	<ul style="list-style-type: none"> <li><input type="checkbox"/> Estudie Daniel 7-12 en <i>Biblia de estudio</i>, <i>Compendio Manual Portavoz</i>, y <i>Diccionario Bíblico Ilustrado Holman</i>.</li> <li><input type="checkbox"/> Explore durante 15 minutos los artículos relacionados con Daniel en la <i>Biblia de estudio</i> o <i>Diccionario Bíblico</i> o los recursos del curso o de Internet a <a href="http://www.freebiblecommentary.org/spanish_bible_study.htm">http://www.freebiblecommentary.org/spanish_bible_study.htm</a> o <a href="https://www.gotquestions.org/Espanol/Estudio-Antiguo-Testamento.html">https://www.gotquestions.org/Espanol/Estudio-Antiguo-Testamento.html</a> o <a href="https://spa.bibleproject.com/explore/book-overviews/?type=old">https://spa.bibleproject.com/explore/book-overviews/?type=old</a>.</li> <li><input type="checkbox"/> Escriba las respuestas al cuestionario.</li> <li><input type="checkbox"/> Prepare su trabajo académico.</li> <li><input type="checkbox"/> Invite a una persona en tu lista para acompañarle al grupo pequeño/celular o a la iglesia.</li> <li><input type="checkbox"/> Grabe un video de 5 o 10 minutos sobre lo que ha aprendido esta semana</li> </ul>	

		<p>bendición bíblica en favor de los estudiantes.</p>	<p>con un teléfono celular y cárguelo en Facebook, YouTube u otras redes sociales para disciplinar a otros.</p> <ul style="list-style-type: none"> <li>❑ Transmita lo que está aprendiendo a sus amigos, familiares y líderes jóvenes.</li> </ul>
13		<p><b>Presentaciones de los Estudiantes y Trabajo Académico</b>                  Dé la bienvenida a los invitados y discípulos.                  En la página de Facebook de la iglesia, transmita (livestream) las presentaciones de los estudiantes.                  En las páginas web y Facebook de la asociación y la iglesia publicar/postar videos de teléfono móvil de las presentaciones.                  Capacite a los estudiantes cómo mejorar las presentaciones.                  Capacite los estudiantes a actualizar correcciones al trabajo académico en clase.                  Actividad en grupo: Actualizar correcciones al trabajo académico.                  Repase para el examen final.                  Recite una bendición bíblica en nombre de sus estudiantes.</p>	<ul style="list-style-type: none"> <li>❑ Prepárese a participar en una presentación individual o en grupo sobre un de los libros proféticos.</li> <li>❑ Prepare y trae su trabajo académico a la clase para mejorarlo en clase.</li> <li>❑ Servicio comunitario: Como un embajador de Cristo, invite a una persona en su lista para acompañarle al grupo pequeño/celular o a la iglesia.</li> <li>❑ Discipulado: Como un desarrollador de discípulos, invitar sus amigos y discípulos para que vean cómo funciona el curso.</li> <li>❑ Pide un estudiante a grabe un video de su presentación con su teléfono celular y cárguelo en Facebook, YouTube u otras redes sociales.</li> </ul>
14		<p><b>Examen Final y Evaluación del Curso</b>                  Dé el examen final.                  Cobre los cuestionarios completados para evaluación.                  Cobre los trabajos académicos revisados para evaluación.                  Discuta cómo los estudiantes están utilizando y compartiendo lo que aprenden.                  Discuta ideas cómo reclutar estudiantes que se beneficiarían de este programa de capacitación en liderazgo.                  Distribuya los libros e imprima los instructivos, cuestionarios y notas de los siguientes cursos.                  Tiempo de compañerismo y celebración.                  Recite una bendición bíblica en nombre de sus estudiantes.</p>	<ul style="list-style-type: none"> <li>❑ Estudie para el examen final. Complete el examen en casa. Cuatro horas de estudio son recomendadas.</li> <li>❑ Complete el cuestionario.</li> <li>❑ Complete el trabajo académico y comparta el trabajo académico con amigos y familia.</li> <li>❑ Liderazgo: Como un desarrollador de líderes, comparta o enviar por correo electrónico su trabajo académico a pastores, diáconos, líderes de grupos pequeños y sus discípulos con el fin de multiplicar su ministerio en obediencia a 2 Timoteo 2:2-3.</li> <li>❑ Discipulado: Aprender tiene que ver con enseñar a otros. Pasar la batuta del discipulado transformador; comparta lo que aprende. Según Mateo 28:19-20, un discípulo es uno que hace discípulos en grupos pequeños.</li> </ul>
<b>Recursos digitales</b>			

<https://www.raystedman.org/es/resumen-biblico/recorriendo> \*  
[http://www.freebiblecommentary.org/spanish\\_bible\\_study.htm](http://www.freebiblecommentary.org/spanish_bible_study.htm) \*  
<https://www.gotquestions.org/Espanol/Estudio-Antiguo-Testamento.html> \*  
<https://planobiblechapel.org/constable-notes-spanish/> \*  
<https://spa.bibleproject.com/explore/book-overviews/?type=old> \*  
<https://wacriswell.com/spanish/> \*  
<https://www.facebook.com/people/Gu%C3%ADa-de-la-B%C3%ADblia/100062978424606/> \*

### Bibliografía Holman

*Biblia de Estudio LBLA: Anotado con vistas panorámicas, tablas.* Nashville, TN: B&H Español, 2008  
*Biblia de Estudio de Apologética. Anotado con artículos y notas.* Nashville, TN: B&H Español, 2011.  
*Biblia del Pescador RVR 1960.* Anotado por Dr. Diaz-Pabón. Nashville, TN: B&H Español, 2015.  
*Comentario Bíblico Conciso Holman.* B&H Español, 2005.  
*Diccionario Bíblico Ilustrado Holman.* Nashville, TN: B&H Español, 2017.  
*Evangelismo Es . . .* Nashville, TN: B&H Español, 2012.  
*Glosario Holman de Términos Bíblicos.* Nashville, TN: B&H Español, 2003.  
*Guía Holman de Apologética Cristiana.* Nashville, TN: B&H Español, 2009.  
*Guía Holman de Interpretación Bíblica.* Nashville, TN: B&H Español, 2005.  
*Guía Holman de Religiones del Mundo.* Nashville, TN: B&H Español, 2005. *Guía Holman Ilustrada de la Biblia.* Nashville, TN: B&H Español, 2017.  
*Guía Holman para Entender la Biblia.* Nashville, TN: B&H Español, 2004.  
*Guía de Predicación Expositiva.* Nashville, TN: B&H Español, 2005.  
*La Mente de Cristo.* Nashville, TN: LifeWay, 1995.  
*Libro de Tablas Comparativas Bíblicas, Mapas y Líneas de Tiempo.* Nashville, TN: B&H Español, 2012.  
*Los Profetas como Predicadores.* Nashville, TN: B&H Español, 2012.  
*Mi Experiencia con Dios.* Nashville, TN: LifeWay, 1993.  
*Ministerio Es . . .* Nashville, TN: B&H Español, 2012.  
*Paso a Paso por el Antiguo Testamento.* Nashville, TN: LifeWay, 2009.  
*Paso a Paso por el Nuevo Testamento.* Nashville, TN: LifeWay, 2009.  
*Praxis: Teología Práctica.* Nashville, TN: B&H Español, 2013.  
*Sin Duda Alguna: El Caso del Cristianismo.* Nashville, TN: B&H Español, 2012.  
*Vida Discipular 1-4.* Nashville, TN: LifeWay, 2010.

### Bibliografía del Curso

Anders, Max. *30 Días para Entender la Biblia.* Nashville, TN: Nelson/Editorial Caribe, 1996. 9780899225036  
 Benware, Paul N. *Panorama del Antiguo Testamento.* Grand Rapids, MI: Editorial Portavoz/Kregel, 2003.  
 Dowley, Tim, *Atlas Bíblico Portavoz.* Grand Rapids, MI: Editorial Portavoz Kregel, 1991.  
 Stedman, Ray. *Aventurándonos en el Conocimiento de la Biblia.* Publicaciones RBC, 2009.  
 Turner, Donald D. *Introducción al Antiguo Testamento: Primera parte.* Grand Rapids, MI: Editorial Portavoz Kregel, 1998.  
 Turner, Donald D. *Introducción al Antiguo Testamento: Segunda parte: Job a Malaquías.* Grand Rapids, MI: Editorial Portavoz Kregel, 1999.  
 Wilkinson, Bruce. *Caminata Bíblica, Antiguo Testamento.* Walk Thru the Bible, 1983.  
 Willmington, Harold L. *Auxiliar Bíblico Portavoz.* Grand Rapids, MI: Editorial Portavoz Kregel, 2001.  
 Yates, K. M. *Los Profetas del Antiguo Testamento: Proclamando Sus Mensajes para el Día de Hoy.* El

Paso, TX: Casa Bautista de Publicaciones, 2002.

**Transferencia de Créditos al Southern California Seminary**

**Política de Asistencia**

Llegar a tiempo a la clase es importante para recibir lo máximo del curso. Llegar tarde interrumpe el proceso de aprendizaje para todos los estudiantes. Se les permite a los estudiantes tres ausencias en un curso semestral de 14 semanas. Para los cursos semestrales (28 horas de clase más 68 horas de tarea), el llegar tarde a la clase por 10 minutos o más es una *Tardanza*; más de 20 minutos tarde es una *Ausencia*. Dos tardanzas cuentan como una ausencia. **Créditos no serán transferibles al Southern California Seminary cuando un alumno está ausente en cuatro o más sesiones.** Una calificación de "NC" (No Crédito) se registrará cuando un alumno está ausente por cuatro sesiones, o no entrega el cuestionario a tiempo o recibe menos de 700 puntos. Excepciones deben ser *aprobadas por escrito* y por el instructor del curso, el director del centro de entrenamiento y el director de EBI Seminario Bíblico de Capacitación e involucrará trabajos adicionales establecidos por EBI Seminario Bíblico de Capacitación y el Southern California Seminary.

**Política de la Duración del Curso**

Para transferir créditos a Southern California Seminary, **cada curso de 2 unidades debe incluir por lo menos 28 horas de discusión en clase y 68 horas de tareas en el cuestionario durante el semestre de 14 semanas.** Cursos con menos de 28 horas de clase no cumplen con los requisitos de EBI. Ya que "tiempo más enfoque equivale a aprendizaje," más tiempo en clase y aprendizaje activo resultan en más aprendizaje—y el aprendizaje es la clave para el liderazgo y el servicio. Los cursos empiezan la primera o segunda semana de enero, mayo y septiembre. Para un máximo aprendizaje, **se recomienda que los estudiantes que trabajan tomen 2 cursos por semestre** o 6 cursos por año.

**Política de Trabajo Retrasado**

El entregar trabajo a tiempo es un hábito importante para desarrollar para los líderes. Las tareas deben ser completadas semanalmente antes de la discusión y aplicación en clase. El trabajo que se entrega de 1 a 7 días tarde se rebaja un 20%. **El trabajo que se entrega más de 7 días tarde no será aceptado,** excepto en casos muy especiales como una hospitalización o muerte de un familiar. Se les requiere a los profesores enviar la hoja de calificaciones y un cuestionario ejemplar a las oficinas de EBI dentro de 14 días después de finalizar cada curso para que así sean actualizados los expedientes académicos. Después de que se someten los grados, el director tendrá que pagar el profesor.

**Política de Cuestionarios y Trabajos Académicos**

Para graduar o transferir créditos a Southern California Seminary, **los estudiantes deben presentar el cuestionario completo por computador.** El cuestionario consiste en preguntas, aplicaciones y reflexiones, trabajos académicos y exámenes de cada curso. Al terminar exitosamente el Asociado de Estudios Bíblicos, los estudiantes pueden transferir **60 créditos** hacia la Licenciatura de Estudios Bíblicos. Si el cuestionario para un curso no está completo, los créditos posiblemente no sean transferibles. Tareas, cuestionarios, exámenes y trabajos escritos deben hacerse individualmente—si un matrimonio entrega el mismo trabajo, solamente la esposa recibirá crédito. Sin embargo, los estudiantes tienen permiso para contratar a un joven para escribir por la computadora del trabajo académico.

**Escala de Calificaciones**

Notas		Porcentaje	Puntos
A	=	95-100%	950-1,000
A-	=	90-94%	900-949

B+	=	87-89%	870-899
B	=	84-86%	840-869
B-	=	80-83%	800-839
C+	=	77-79%	770-799
C	=	74-76%	740-769
C-	=	70-73%	700-739
NC	=	Menos de 70%	000-699



Evaluación Estudiantil	Puntos	
Cuestionarios (50 puntos).....	55%	550
Examen de Medio Curso .....	10%	100
Presentaciones .....	10%	100
Trabajo Académico .....	15%	150
Examen Final .....	10%	100
<b>Total</b>	<b>100%</b>	<b>1,000</b>

Sesión 1	Sesión 2	Sesión 3	Sesión 4	Sesión 5	Sesión 6	Examen 7	Sesión 7	Sesión 9	Sesión 10	Sesión 11	Sesión 12	Presentación 13	Trabajo Académico 13	Examen Final 14	Puntos	Nota Final
50	50	50	50	50	50	100	50	50	50	50	50	100	150	100	1,000	ABC

**Contrato con Estudiantes para Calificaciones Finales**

Calificación	Requisitos del Curso
A	Exámenes, cuestionario, presentación y trabajo académico por la computadora de 11-15 páginas con cero errores para estudiantes que planar a transfer a otros seminarios.
A-	Exámenes, cuestionario, presentación y trabajo académico por la computadora de 10 páginas con menos de 2 errores.
B+	Exámenes, cuestionario, presentación y trabajo académico escrito de 9 páginas con menos de 4 errores.
B	Exámenes, cuestionario, presentación y trabajo académico escrito de 8 páginas con menos de 6 errores.
B-	Exámenes, cuestionario, presentación y trabajo académico escrito de 7 páginas con menos de 8 errores.
C+	Exámenes, cuestionario, presentación y ensayo académico escrito breve de 5 páginas.
C	Exámenes, cuestionario y presentación. Podría beneficiarse de tutoría estudiantil.
.AU	Auditoria. EBI es para todo el pueblo de Dios. Los estudiantes desean aprender del curso (auditoria), pero no hacer todo el trabajo escrito o reciben menos de 700 puntos o están ausentes por más de 3 sesiones. Es para crecimiento personal, pero no es para crédito de seminario. EBI tiene niveles para todos estudiantes.

**Rúbrica o Guía de Calificaciones**

EBI es para todo el pueblo de Dios. Es posible obtener una “B” o “C” o “AU” sin necesidad de escribir el trabajo académico; pero no es posible obtener una “A”. La escritura aclara los pensamientos y es una habilidad clave de un líder exitoso. Inicialmente los estudiantes tienen dificultades en desarrollar habilidades en cuanto a la escritura; pero mejorarán y ganarán confianza en cada curso que completen. Es importante que el profesor ayude a los estudiantes a mejorar sus habilidades de escritura en cada curso con el objetivo de maximizar su pensamiento y sus habilidades de liderazgo. Ya que los estudiantes tienen diferentes habilidades, ellos pueden escoger el nivel de aprendizaje por la cantidad de trabajo que hacen.

La escritura es una de las habilidades más importantes que un líder puede desarrollar. Como parte del Acuerdo de Articulación con Southern California Seminary, es necesario que los profesores de los estudiantes que se han ganado una “A” envíen por correo electrónico copias de sus cuestionarios y trabajos académicos después de cada curso para poderse graduar o transferirse a Southern California Seminary. Enviar por correo electrónico al Secretario-Registrador de EBI Seminario, [gwoods@socalsem.edu](mailto:gwoods@socalsem.edu). El objetivo es preparar una nueva generación de líderes con educación de seminario ayudándolos a mejorar sus habilidades de escritura, de pensamiento y de liderazgo.

La misión del Seminario Bíblico de Capacitación es glorificar a Dios al ayudar a las iglesias locales a equipar a creyentes de varias culturas e idiomas para vivir y ministrar bíblicamente basándose en la Palabra inerrante de Dios. Esta preparación incluye conocimiento bíblico, carácter cristiano, y habilidades del ministerio. El objetivo es proveer herramientas de enseñanza, desarrollo de liderazgo, materiales para hacer discípulos, cursos en Skype, videos en YouTube, y visuales a pastores e iglesias en todas partes del mundo. El Seminario Bíblico de Capacitación está equipando la siguiente generación de pastores y líderes a expandir su influencia entrenándolos en sus propias iglesias.

EBI es una escuela religiosa exenta y no acreditada por el Departamento de Educación de los Estados Unidos; sin embargo, el Asociado de Estudios Bíblicos en Liderazgo de EBI Seminario es transferible al Southern California Seminary y a otras seminarios si los estudiantes tienen sus cuestionarios y trabajos académicos por computador basado en unidades [Carnegie](#).

A medida que los estudiantes toman cada curso, sus cerebros desarrollarán una multitud de nuevas conexiones neuronales, aumentando su capacidad de lectura con comprensión; hacer aplicaciones prácticas de lo que aprenden; y mejorar sus habilidades de comunicación, liderazgo y escritura.

EBI incorpora habilidades de éxito del seminario y enseñanza transformacional, incluyendo [Recursos de Aprendizaje](#): El modelo de aprendizaje adulto [Cross \(Adult Learner\)](#), el modelo de aprendizaje de neurociencias [afectiva \(Affective\)](#), la [taxonomía de Bloom](#) de los dominios de aprendizaje ([Bloom's Taxonomy of Learning Domains](#)), la rúbrica de los unidades [Carnegie \(Carnegie Unit Hour\)](#), el modelo de aprendizaje de neurociencia [cognitiva \(Cognitive Neuroscience\)](#), el modelo de enseñanza para [cambiar vidas Hendricks](#), el modelo de [andragogía - Knowles](#) – el aprendizaje de los adultos ([Knowles's Adult Learner](#)), el modelo de [estilos de aprendizaje](#) (Dunn o [Kolb](#)), la [pirámide Maslow \(Maslow\)](#), el modelo de [inteligencias múltiples \(Multiple Intelligences\)](#), la rúbrica de [Calidad \(Quality Matters\)](#), los [siete principios de buenas prácticas en la educación \(Seven Principles of Good Practice in Undergraduate Education\)](#), el modelo [Aprendizaje visual \(Visual Learning\)](#), el modelo [Memoria \(Working Memory\)](#), el modelo las siete leyes del aprendizaje [Wilkinson](#), y la rúbrica de desarrollo profesional para profesores y líderes Woods.

EBI utiliza el poder de la **Evaluación Formativa (Formative Assessment)** en lugar de la evaluación sumativa. La evaluación formativa promueve el aprendizaje de los estudiantes al proporcionar retroalimentación sobre cómo estudiar mejor, desarrollar la integridad y habilidades de liderazgo, y escribir mejores documentos a término. El gravamen sumativo da solamente un grado final o la evaluación del dominio (A, B, C, D, F).

La investigación académica indica que cuando la evaluación formativa se proporciona la cantidad de aprendizaje del estudiante es a menudo el doble de la evaluación sumativa. La evaluación formativa consiste en revisar brevemente las carteras cada semana para asegurarse de que los estudiantes no están atrasados y asistencia todos estudiantes para mejorar sus habilidades de escritura cada semana basado en rúbricas y muestras de trabajos académicos (trabajos).

Los maestros eficaces alistan a estudiantes más fuertes para ayudar a estudiantes que luchan para

mejorar. Las rúbricas ayudan a los estudiantes a evaluar la calidad de su trabajo y a ver qué más se necesita para mejorar sus habilidades de escritura y liderazgo. Muestras de documentos a término demuestran lo que se espera y requiere para el liderazgo y el desarrollo del carácter.

Los maestros efectivos tienen estudiantes que se comparan y revisan los trabajos académicos (trabajos) de otros estudiantes en clase durante los tiempos especificados. La evaluación formativa consiste en proporcionar a los retroalimentaciones o consejos dirigidos a mejorar su escritura y habilidades de pensamiento crítico — no solo dándoles un grado de letra. La retroalimentación es más efectiva cuando se comunica explícitamente a los estudiantes acerca de algunos aspectos específicos de su desempeño en relación con los criterios específicos de objetivo, y cuando proporciona información que ayuda a los estudiantes a progresar hacia el cumplimiento de ese criterio.

[Click here](#) to receive digital resources in English